


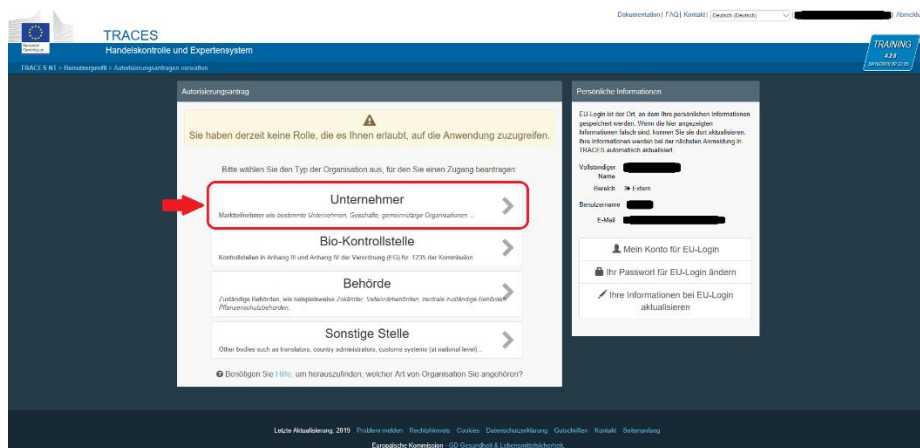
GKS Flughafen München	Anleitung Traces NT	
	Registrierung als Unternehmer	

- **Allgemeines**

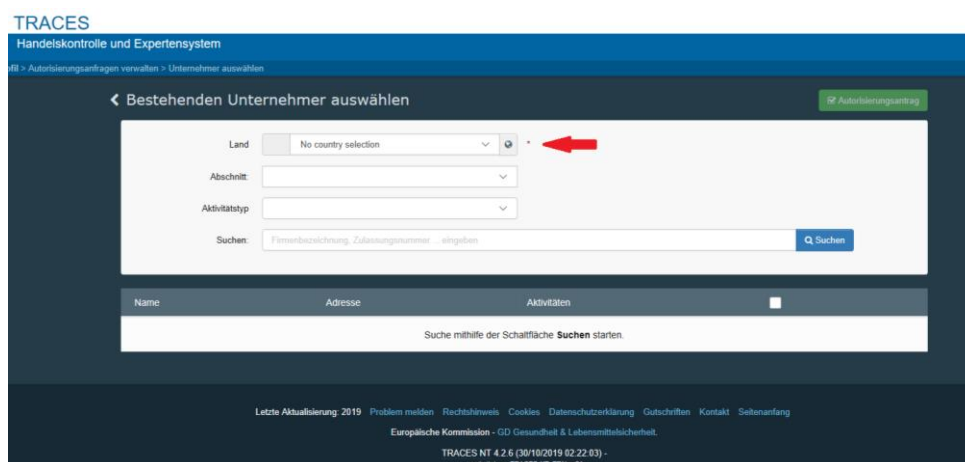
Diese Anleitung beschreibt die Registrierung als Unternehmer und Zuordnung zur tierärztlichen Grenzkontrollstelle am Flughafen München in Traces NT. Bei Traces NT muss die Anmeldung mit der persönlichen E-Mailadresse vorgenommen werden, die Anmeldung mit einer Funktionsadresse ist nicht gestattet.

- **Anmeldung in Traces NT**

Nachdem Sie sich beim EU-Login eingeloggt haben (siehe Anleitung FLI <https://traces.fli.de/Dokus/EU-Login.pdf>), werden Sie automatisch zum Startbildschirm von Traces NT weitergeleitet. Hier müssen Sie als Spedition die Rolle als Unternehmer auswählen:



Danach öffnet sich folgende Seite (Felder gekennzeichnet mit einem roten Stern sind Pflichtfelder):



Um Doppelungen in der Eingabe zu vermeiden, müssen Sie als Erstes Ihr Unternehmen in Traces NT suchen. Hierfür müssen Sie alle Felder gekennzeichnet mit einem roten Pfeil ausfüllen.

Geben Sie das „Land“ an:

TRACES
Handelskontrolle und Expertensystem

profil > Autorisierungsanfragen verwalten > Unternehmer auswählen

Bestehenden Unternehmer auswählen Autorisierungsantrag

Land: Deutschland (DE) * ←

Abschnitt: ▼ ←

Aktivitätstyp: ▼ ←

Suchen: Firmenbezeichnung, Zulassungsnummer ... eingeben Suchen ←

Name	Adresse	Aktivitäten	
Suche mithilfe der Schattfläche Suchen starten.			

Letzte Aktualisierung: 2019 [Problem melden](#) [Rechtshinweis](#) [Cookies](#) [Datenschutzerklärung](#) [Gutschriften](#) [Kontakt](#) [Seitenanfang](#)
 Europäische Kommission - GD Gesundheit & Lebensmittelsicherheit.
 TRACES NT 4.2.6 (30/10/2019 02:22:03) -
 verarbeitet von TRACES-NT_TRNms21

Danach den „Abschnitt“ -> „Für die Sendung verantwortliche Person“:

Bestehenden Unternehmer auswählen Autorisierung

Land: Deutschland (DE) *

Abschnitt: ▼

Aktivitätstyp:

- Import of cultural goods (EFTA, Europäische Union)
- Exemption beneficiaries (AUTHORISED-ENTITY)
- Holder of the Goods (HOLDER-OF-THE-GOODS)
- Feed and Food of Non-Animal Origin (Alle Länder)
- Feed and Food of Non-Animal Origin (NON_ANIMAL_ORIGIN_FOOD_AND_FEED)
- Eingeführte Holzwaren (Alle Länder)
- FLEGT (FLEGT)
- Sonstiges (EFTA, Europäische Union)
- Für die Sendung verantwortliche Person (RFL)** ←
- Kontrollstelle (CP)
- Weiterbeförderungseinrichtung (OTF)
- Zuchtmaterial (EFTA, Europäische Union)
- Germinal product establishments - confined animals (GERM-CONF)
- Other establishments related to certain germinal products (GERM-OTH)
- Pflanzen (EFTA, Europäische Union)
- Quarantine stations and confinement facilities (QUA-CONF)
- Sonstiges (Alle Länder)
- Transportunternehmer (TRANSPORTER)
- Wasteshipment Regulation (Alle Länder)
- Wasteshipment Regulation (WSR)

Name	Adresse	Aktivitäten	
Suche mithilfe der Schattfläche Suchen starten.			

Danach den „Aktivitätstyp“ -> „Verantwortlich für die Ladung“:

TRACES
Handelskontrolle und Expertensystem

profil > Autorisierungsanfragen verwalten > Unternehmer auswählen

Bestehenden Unternehmer auswählen Autorisierungsantrag


Land: Deutschland (DE) *

Abschnitt: Für die Sendung verantwortliche Person (RFL)

Aktivitätstyp: Verantwortlich für die Ladung ←

Suchen: Firmenbezeichnung, Zulassungsnummer ... eingeben Suchen ←

Name	Adresse	Aktivitäten	
Suche mithilfe der Schattfläche Suchen starten.			

GKS Flughafen München	Anleitung Traces NT	
	Registrierung als Unternehmer	

Zum Schluss den Namen und auf „Suchen“ klicken:

Dokumentation | FAQ | Kontakt | Deutsch (Deutsch) | v

TRACES
Handelskontrolle und Expertensystem

profil > Autorisierungsanfragen verwalten > Unternehmer auswählen

Bestehenden Unternehmer auswählen Autorisierungsantrag

Land: Deutschland (DE)

Abschnitt: Für die Sendung verantwortliche Person (RFL)

Aktivitätstyp: Verantwortlich für die Ladung

Suchen: Mustermann Suchen

Name	Adresse	Aktivitäten
Suche mithilfe der Schaltfläche Suchen starten.		

Letzte Aktualisierung: 2019 [Problem melden](#) [Rechtshinweis](#) [Cookies](#) [Datenschutzerklärung](#) [Gutschriften](#) [Kontakt](#) [Seitenanfang](#)
 Europäische Kommission - GD Gesundheit & Lebensmittelsicherheit.
 TRACES NT 4.2.6 (30/10/2019 02:22:03) -
 verarbeitet von TRACES-NT_TRNms21.

Falls sich keine Übereinstimmung finden lässt, muss ein neuer Unternehmer eingegeben werden -> „neuen Unternehmer erstellen“:

Dokumentation | FAQ | Kontakt | Deutsch (Deutsch) | v

TRACES
Handelskontrolle und Expertensystem

profil > Autorisierungsanfragen verwalten > Unternehmer auswählen

Bestehenden Unternehmer auswählen + Neuen Unternehmer erstellen Autorisierungsantrag

Land: Deutschland (DE)


Abschnitt: Für die Sendung verantwortliche Person (RFL)

Aktivitätstyp: Verantwortlich für die Ladung

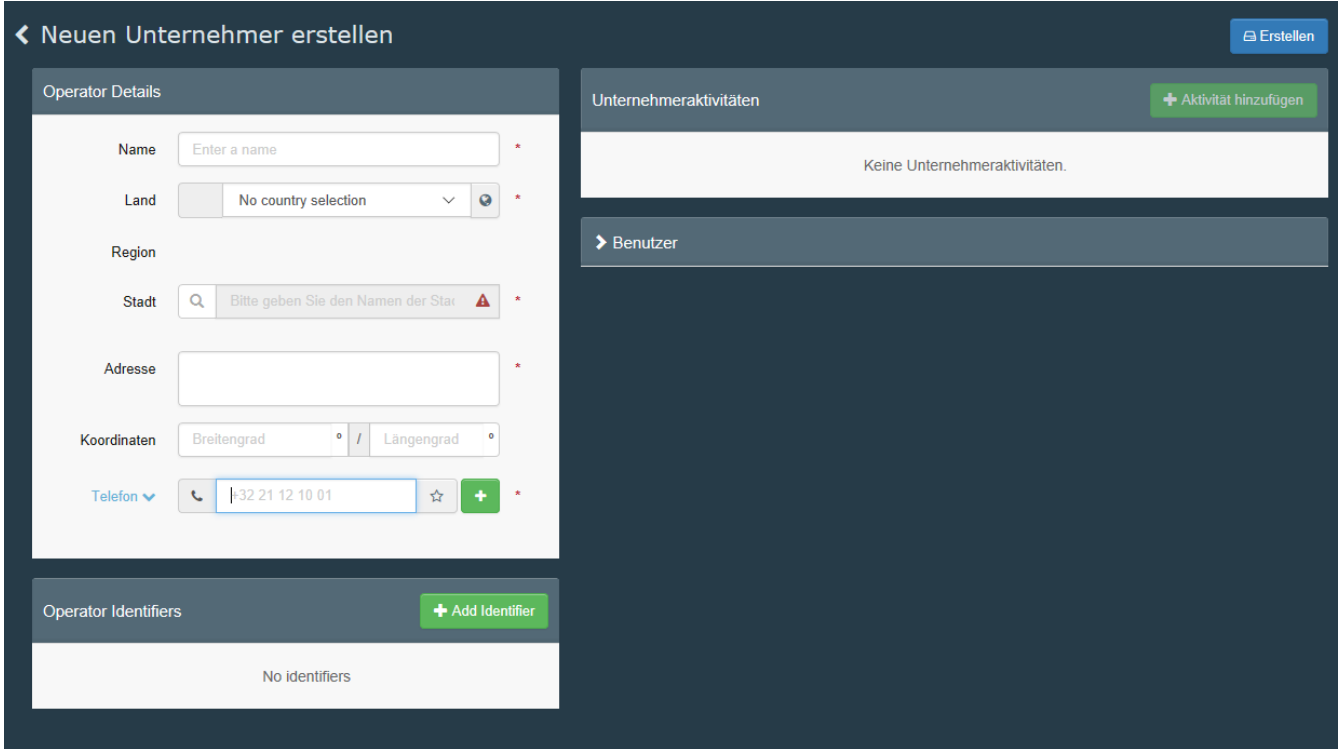
Suchen: Maxmustermann Suchen

Name	Adresse	Aktivitäten
Keine übereinstimmenden Ergebnisse.		

Letzte Aktualisierung: 2019 [Problem melden](#) [Rechtshinweis](#) [Cookies](#) [Datenschutzerklärung](#) [Gutschriften](#) [Kontakt](#) [Seitenanfang](#)
 Europäische Kommission - GD Gesundheit & Lebensmittelsicherheit.
 TRACES NT 4.2.6 (30/10/2019 02:22:03) -
 verarbeitet von TRACES-NT_TRNms21.

GKS Flughafen München	Anleitung Traces NT	
	Registrierung als Unternehmer	

Danach wird man auf folgende Seite weitergeleitet:

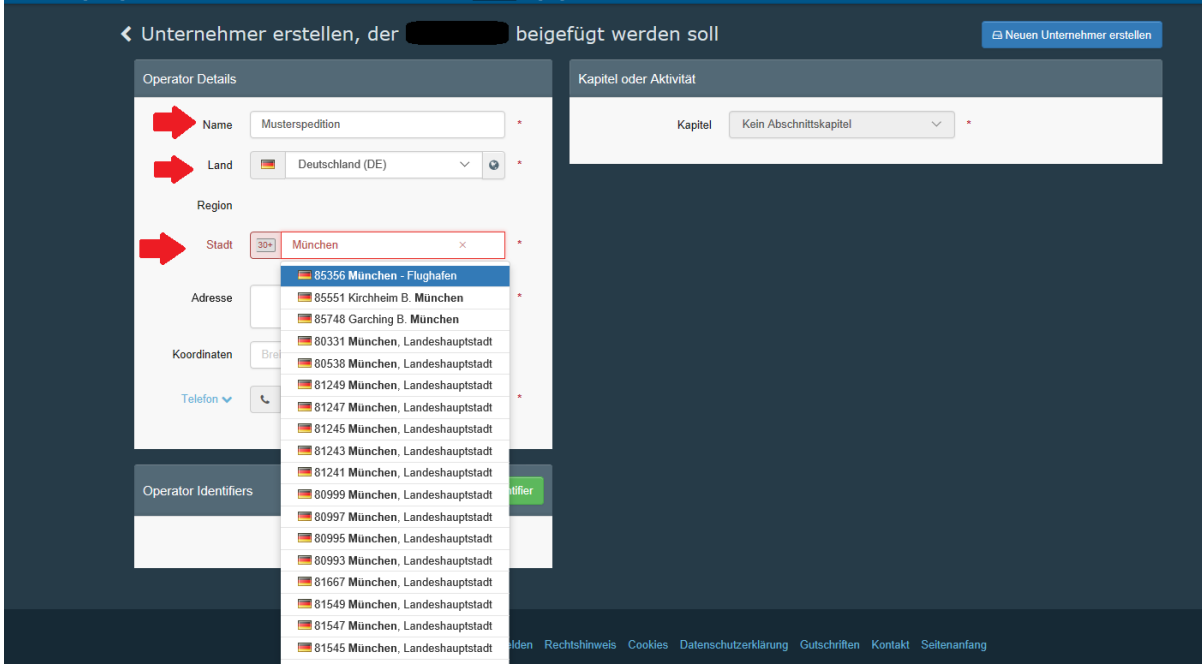



Hier sind alle Angaben zum Unternehmen/zur Spedition zu tätigen:

TRACES

Handelskontrolle und Expertensystem

il > Autorisierungsanfragen verwalten > Unternehmer auswählen > Unternehmer erstellen, der [redacted] beigefügt werden soll



GKS Flughafen München	Anleitung Traces NT	
	Registrierung als Unternehmer	

Neben Angaben zum „**Namen**“, dem „**Land**“ und der „**Stadt**“ inkl. PLZ, muss auch die „**Adresse**“, die Telefonnummer „**Telefon**“ und eine bestimmte Identifikationsnummer („**Operators Identifiers**“) eingetragen werden:

Dokumentation | FAQ | Kontakt | Deutsch (Deutsch)

TRACES
Handelskontrolle und Expertensystem

Autorisierungsanfragen verwalten > Unternehmer auswählen > Unternehmer erstellen, der [redacted] beigefügt werden soll

Unternehmer erstellen, der [redacted] beigefügt werden soll Neuen Unternehmer erstellen

Operator Details

Name:

Land:

Region:

Stadt:

Adresse:

Koordinaten: /

Telefon:

Operator Identifiers + Add Identifier

Typ	Wert
EORI	<input type="text" value="123456"/>

Kapitel oder Aktivität

Kapitel:

Weiterhin muss dem Unternehmen eine genaue Aktivität zugeordnet werden. Hier wird unter Kapitel „**Sonstiges**“ angegeben. Unter „**Abschnitt**“ muss „**Für die Sendung verantwortliche Person (RFL)**“ ausgewählt werden:

Operator Details

Name:

Land:

Telefon:

Addresses + Add address

Region
München / Oberbayern / Bayern (DE-BY)

Kapitel oder Aktivität


Kapitel:

Activity

Activity details

Abschnitt	Aktivität	Identifikator
No sections	No sections	
	Sonstiges (EFTA, Europäische Union)	
	Für die Sendung verantwortliche Person (RFL)	
	Sonstiges (Alle Länder)	
	Transportunternehmer (TRANSPORTER)	

Gültig von: +02:00 CEST

GKS Flughafen München	Anleitung Traces NT	
	Registrierung als Unternehmer	

Unter „Aktivität“ wird „Verantwortlich für die Ladung“ ausgewählt:

Dokumentation | FAQ | Kontakt | Deutsch (Deutsch) |

TRACES

Handelskontrolle und Expertensystem

profil > Autorisierungsanfragen verwalten > Unternehmer auswählen > Unternehmer erstellen, der beigefügt werden soll

Neuen Unternehmer erstellen

Operator Details

Name:

Land: Deutschland (DE)

Region:

Stadt:

Adresse:

Koordinaten: /

Telefon:

Operator Identifiers + Add Identifier

Typ	Wert
EORI	<input type="text" value="123456"/>

Kapitel oder Aktivität

Kapitel:

Activity

Activity details

Abschnitt:

Aktivität: No type

Identifikator:

Gültig von: +01:00 CET

Gültig bis: +01:00 CET

Veröffentlichungsdatum:

Antragsdatum:

Assigned responsible authorities

Anschließend muss die „Activity Address“ zugeordnet werden:

Operator Identifiers + Add Identifier

Typ	Wert
CIN	<input type="text" value="23445"/>

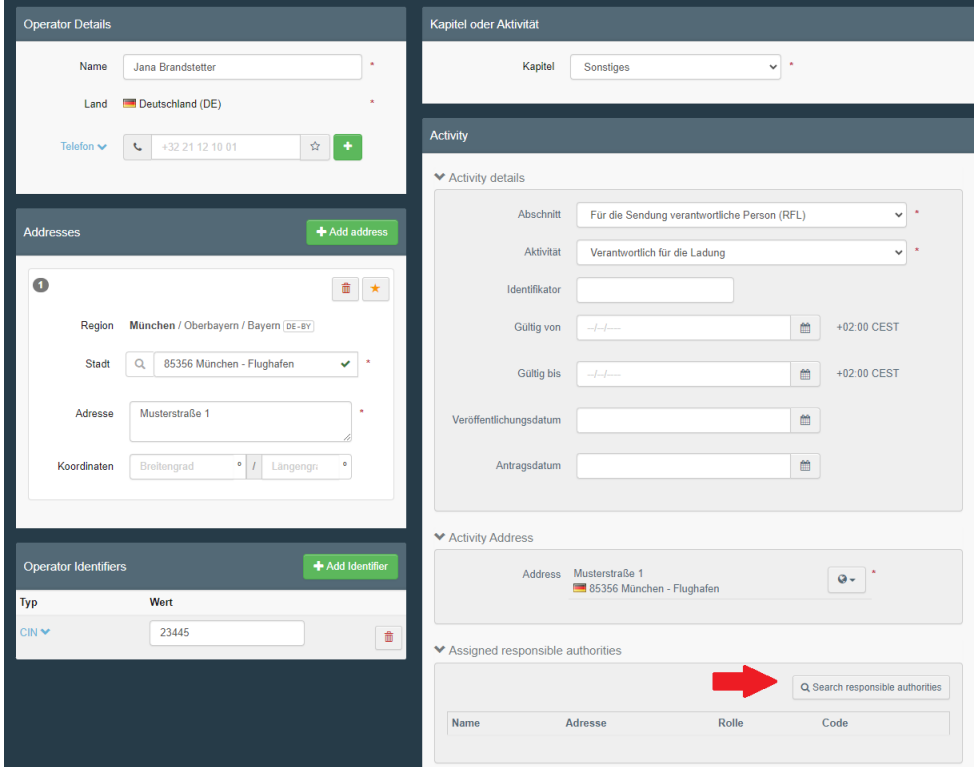
Activity Address

Address:

Assigned responsible authorities

Note: A dropdown menu is open for the Address field, showing options: No address, Musterstraße 1, 85356 München - Flughafen. A red arrow points to the dropdown arrow.

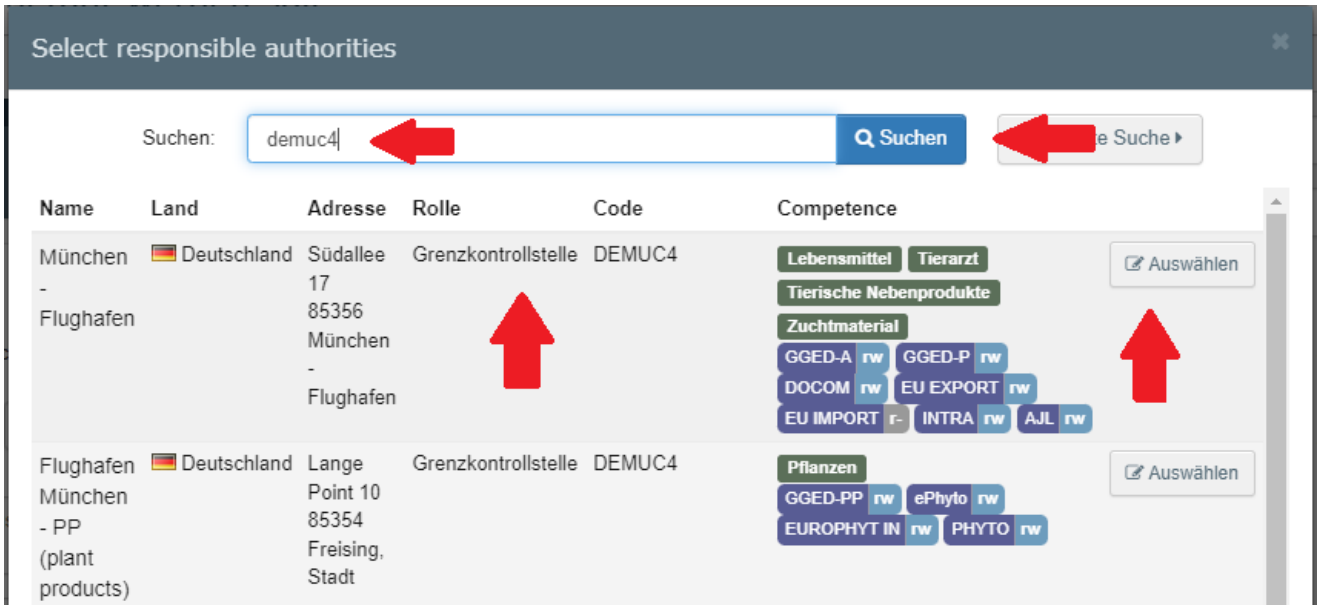
Zum Schluss muss die Zuordnung zur zuständigen Grenzkontrollstelle erfolgen:



The screenshot shows a registration form with several sections:

- Operator Details:** Name: Jana Brandstetter, Land: Deutschland (DE), Telefon: +32 21 12 10 01.
- Addresses:** Region: München / Oberbayern / Bayern (DE-SV), Stadt: 85356 München - Flughafen, Adresse: Musterstraße 1.
- Operator Identifiers:** Typ: CIN, Wert: 23445.
- Kapitel oder Aktivität:** Kapitel: Sonstiges.
- Activity:**
 - Activity details: Abschnitt: Für die Sendung verantwortliche Person (RFL), Aktivität: Verantwortlich für die Ladung.
 - Activity Address: Address: Musterstraße 1, 85356 München - Flughafen.
 - Assigned responsible authorities: Search field with a red arrow pointing to it.

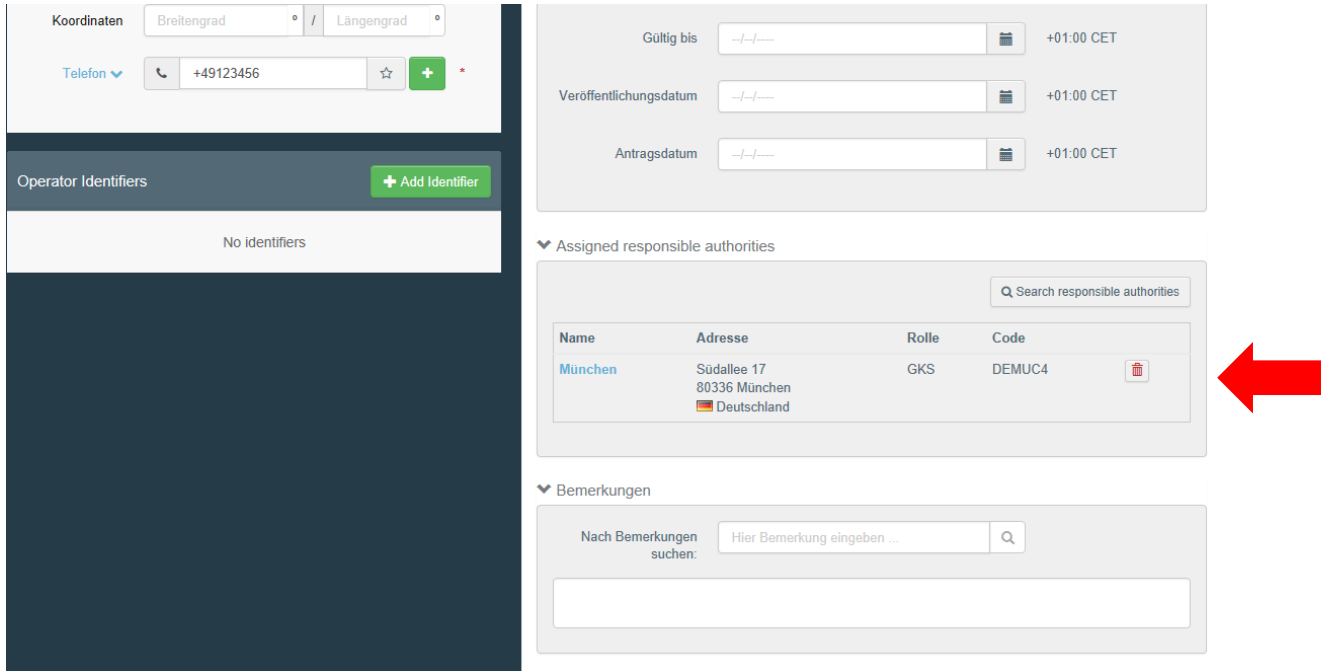
Unter der erweiterten Suche können die Suchoptionen eingeschränkt werden. Für Lebensmittel tierischen Ursprungs, lebende Tiere und tierische Nebenprodukte muss unsere Grenzkontrollstelle „DEMUC4“ in der **Südallee 17 (CAVE: nicht Lange Point 10!)** ausgewählt werden:



The screenshot shows the 'Select responsible authorities' search results. The search input contains 'demuc4'. The results are as follows:

Name	Land	Adresse	Rolle	Code	Competence
München - Flughafen	Deutschland	Südallee 17 85356 München - Flughafen	Grenzkontrollstelle	DEMUC4	Lebensmittel Tierarzt Tierische Nebenprodukte Zuchtmaterial GGED-A rw GGED-P rw DOCOM rw EU EXPORT rw EU IMPORT r- INTRA rw AJL rw
Flughafen München - PP (plant products)	Deutschland	Lange Point 10 85354 Freising, Stadt	Grenzkontrollstelle	DEMUC4	Pflanzen GGED-PP rw ePhyto rw EUROPHYT IN rw PHYTO rw

Falls dies erfolgreich war, sollte das Fenster wie folgt aussehen:



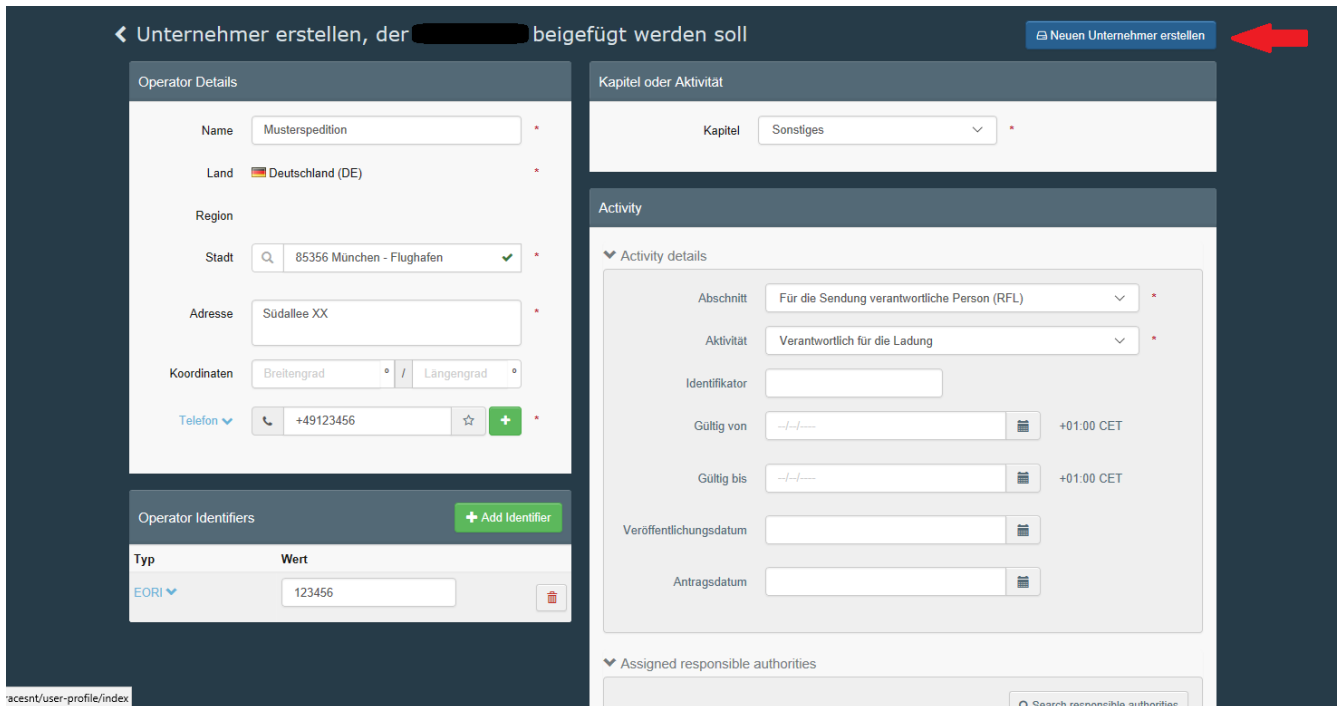
The screenshot shows a registration form with the following sections:

- Koordinaten:** Breitengrad / Längengrad
- Telefon:** +49123456
- Operator Identifiers:** No identifiers, with a '+ Add Identifier' button.
- Assigned responsible authorities:** A table with one entry:

Name	Adresse	Rolle	Code
München	Südallee 17 80336 München Deutschland	GKS	DEMUC4

 A red arrow points to the delete icon next to this entry.
- Bemerkungen:** A search bar for remarks.

Zum Schluss muss der Unternehmer unter „**Neuen Unternehmer erstellen**“ gespeichert werden:



The screenshot shows the 'Neuen Unternehmer erstellen' form with the following sections:

- Operator Details:**
 - Name: Musterspedition
 - Land: Deutschland (DE)
 - Region: 85356 München - Flughafen
 - Adresse: Südallee XX
 - Koordinaten: Breitengrad / Längengrad
 - Telefon: +49123456
- Operator Identifiers:** Typ: EORI, Wert: 123456
- Kapitel oder Aktivität:** Kapitel: Sonstiges
- Activity:**
 - Abschnitt: Für die Sendung verantwortliche Person (RFL)
 - Aktivität: Verantwortlich für die Ladung
 - Identifikator: (empty)
 - Gültig von: (empty)
 - Gültig bis: (empty)
 - Veröffentlichungsdatum: (empty)
 - Antragsdatum: (empty)
- Assigned responsible authorities:** (empty table)

A red arrow points to the 'Neuen Unternehmer erstellen' button in the top right corner.